

Erlebter Frühling 2025




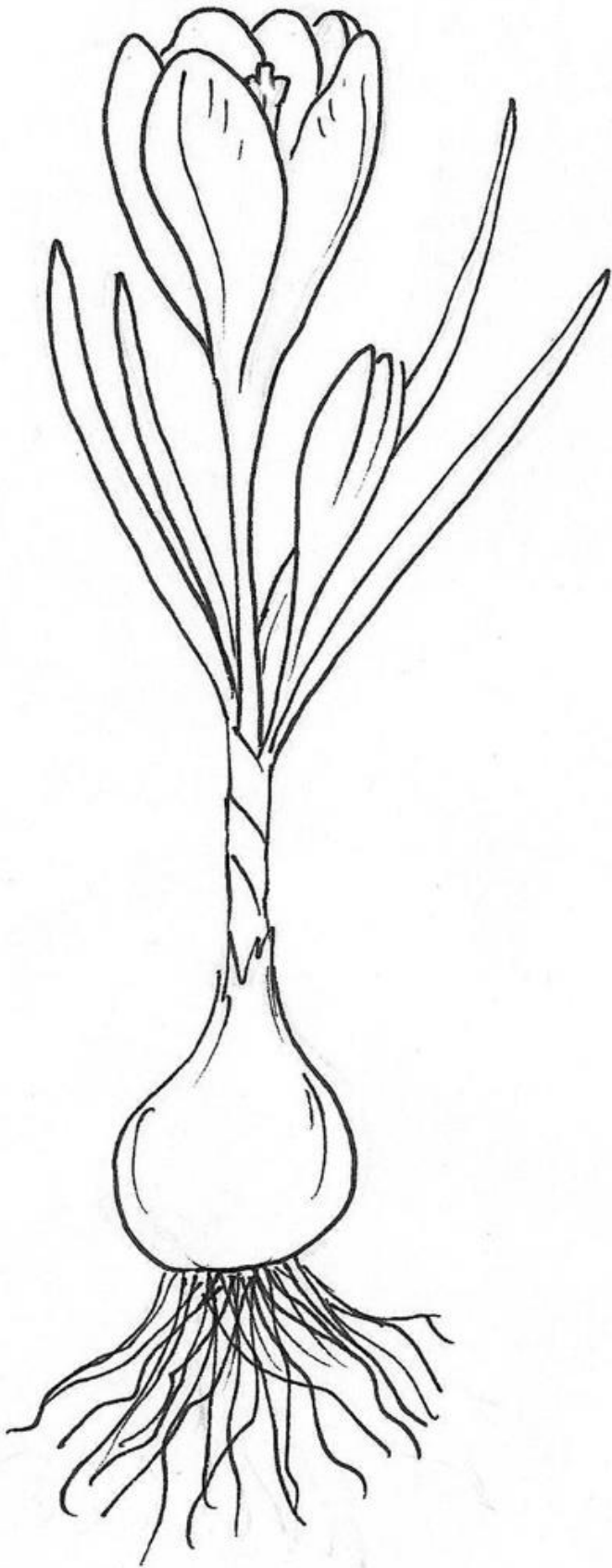
## Aktionsheft Frühblüher

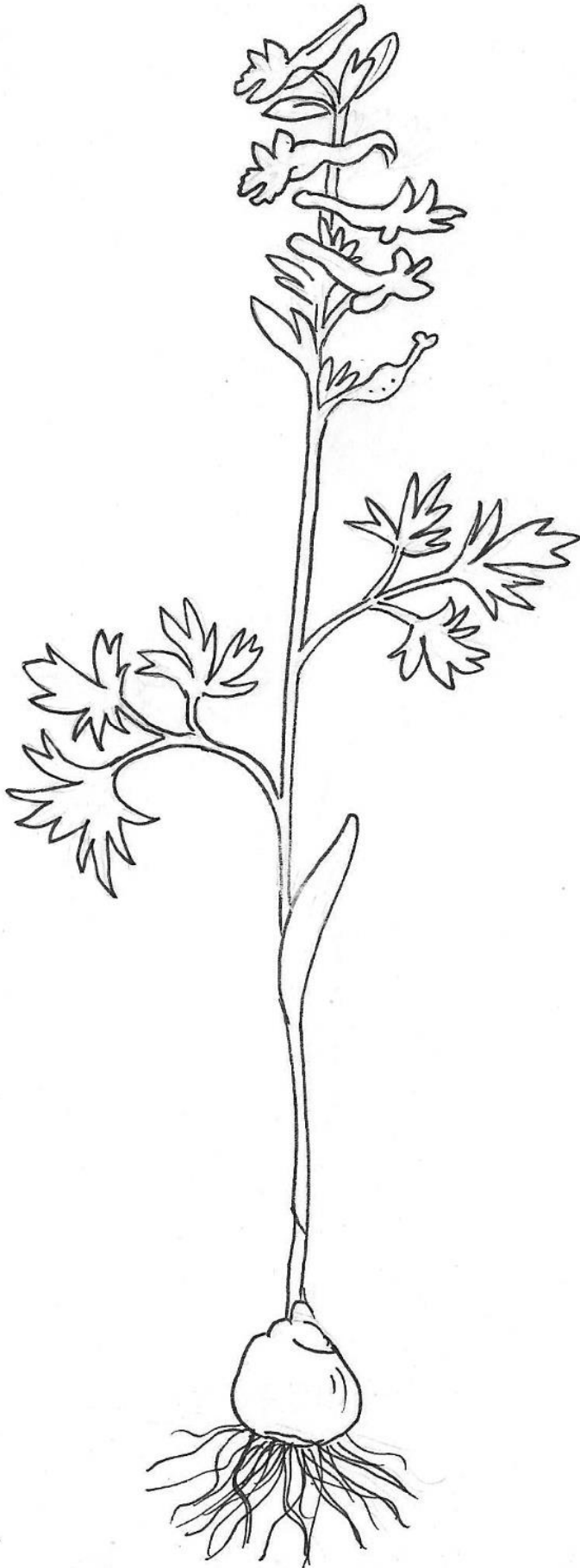
### Zusatzmaterialien zu 1.4: Frühlingswiese

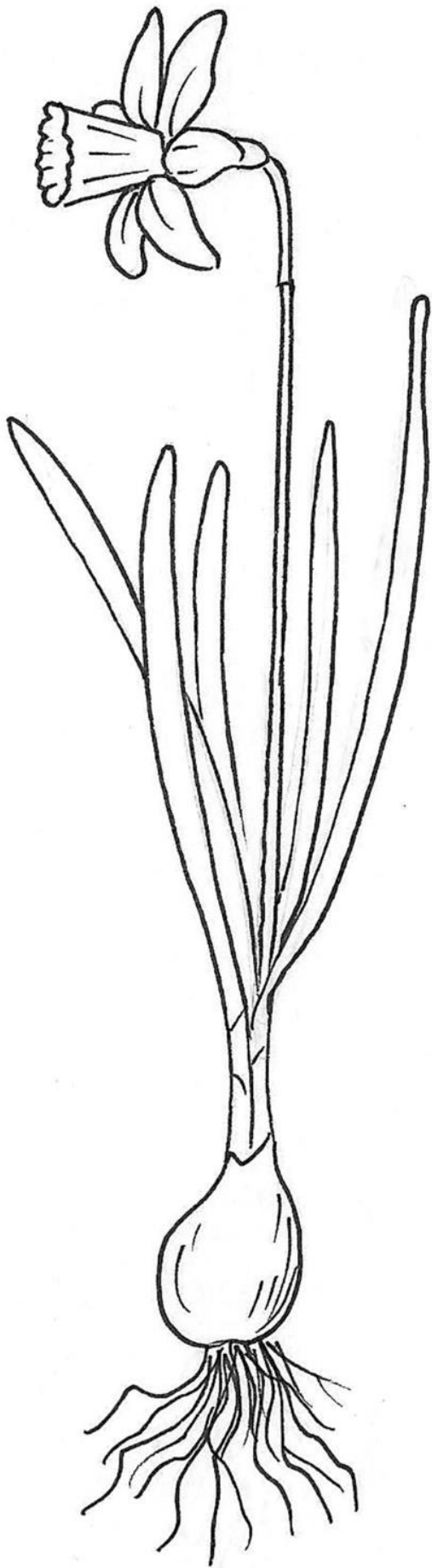
Ausmalvorlagen zu

- Buschwindröschen
- Krokus
- Lerchensporn
- Narzisse
- Scharbockskraut
- Schlüsselblume
- Schneeglöchen
- Winterling

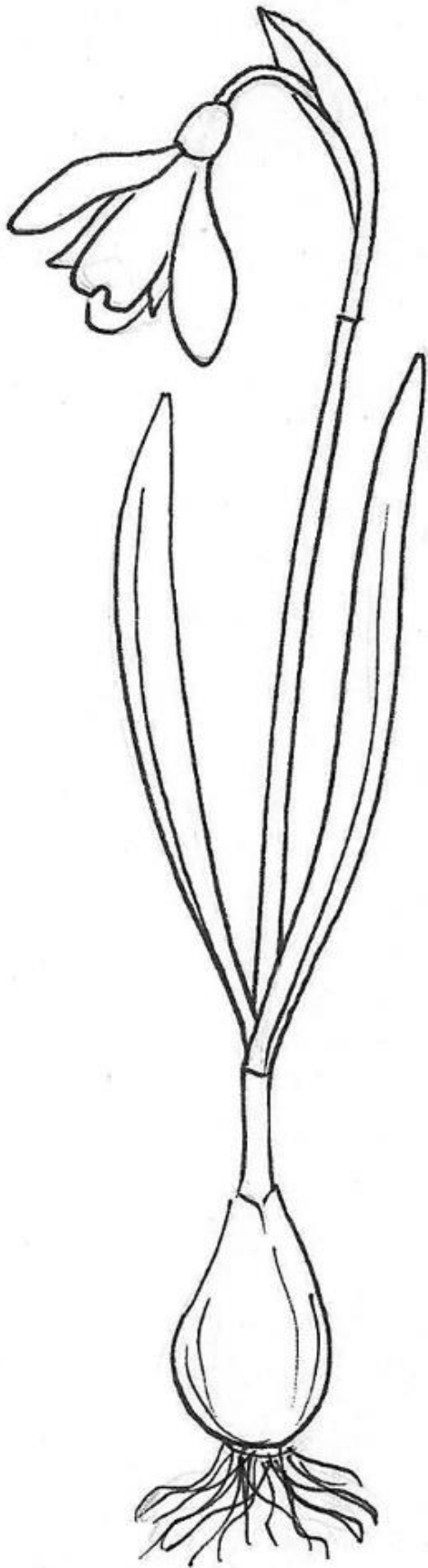




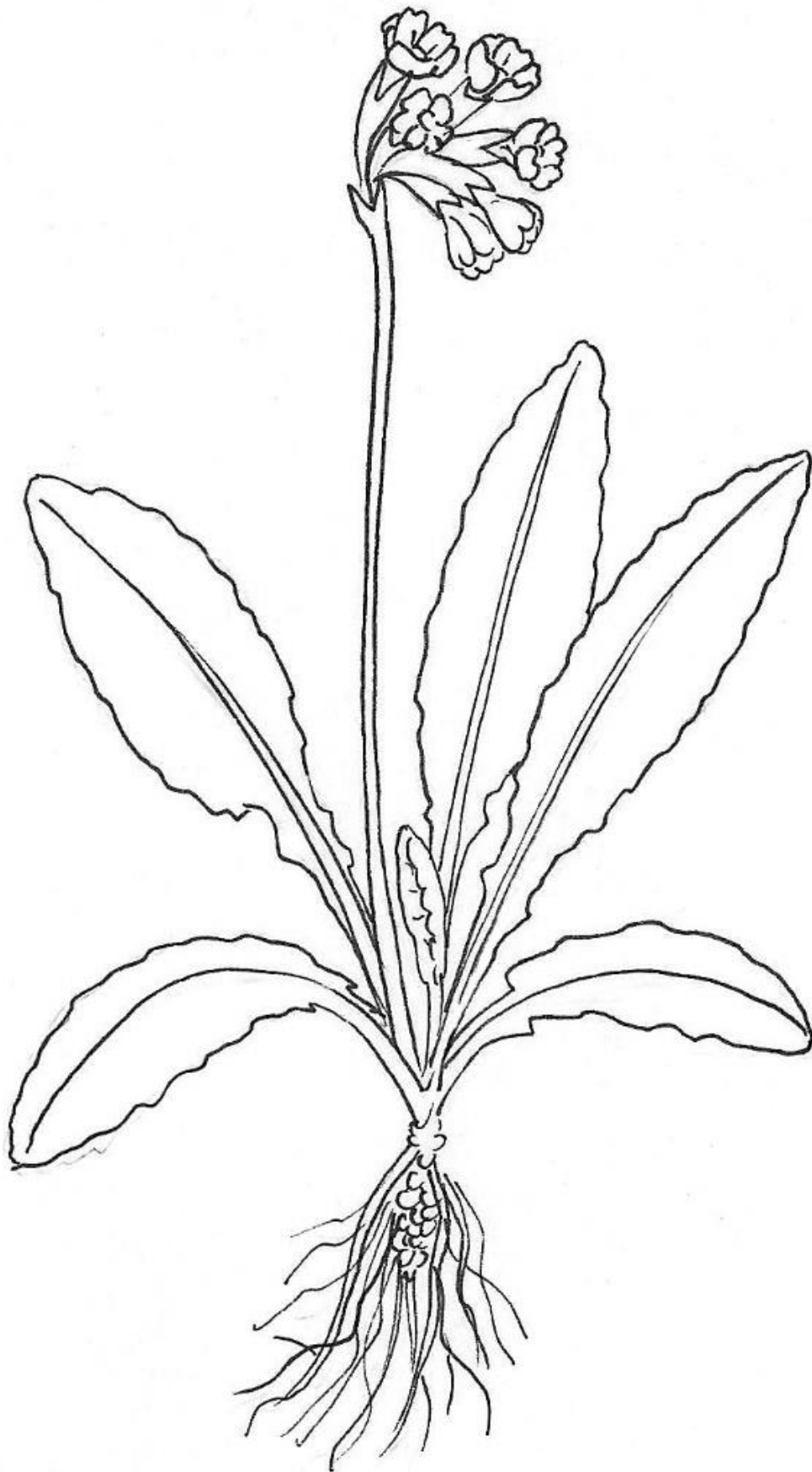




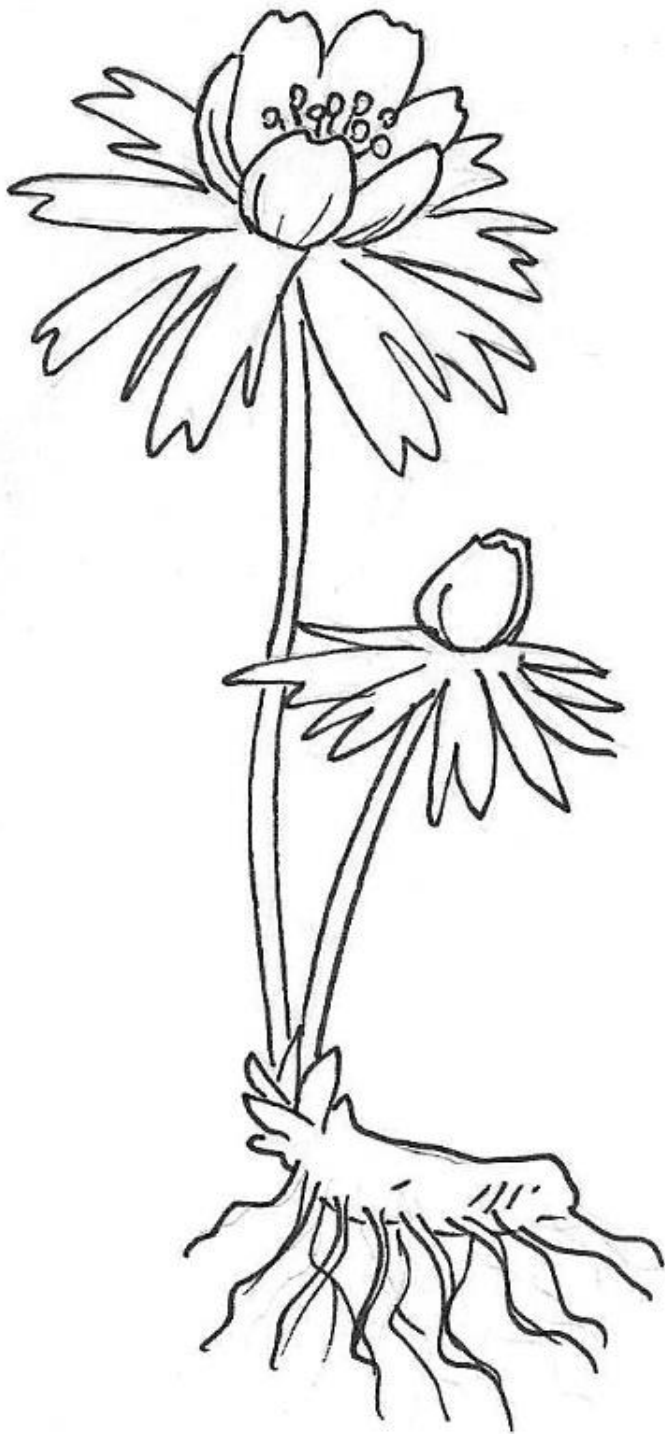












Erlebter Frühling 2025

## Aktionsheft Frühblüher



### Zusatzmaterialien zu 1.10: Wer bin ich?

#### Pflanzenrätsel

Ich wachse aus einer Knolle.

Mich gibt es in über 230 Arten.

Mein Name stammt aus Griechenland. So hieß damals ein Jüngling, der von den Göttern in eine Pflanze verwandelt wurde.

Ich werde durch Insekten bestäubt.

Eine Verwandte von mir heißt Safran. Ihre Griffel sind sehr wertvoll und werden zum Würzen von leckeren Speisen benutzt.

Es gibt eine Blume, die sieht mir zum Verwechseln ähnlich. Sie heißt Herbstzeitlose und blüht im Herbst.

Meine häufigsten Farben sind Weiß, Orange und Violett.

#### Der Krokus

Ich wachse aus einer Zwiebel.

Meine Familie sind die Liliengewächse.

Ich mag im Frühling einen feuchten Boden und im Sommer einen trockenen Platz.

Mein Name bedeutet auf Persisch Geliebte oder Geliebter.

In manchen Ländern sagt man, dass ich einem Turban ähnele.

Es gibt tausende Züchtungen von mir in vielen Farben und Formen.

In den Niederlanden gibt es besonders viele von mir.

Meine Mutterzwiebel kann auch Tochterzwiebeln hervorbringen.

#### Die Tulpe

Ich wachse sehr gern im Laubwald.

Ich liebe nährstoffreichen feuchten Boden.

Die Nährstoffe hole ich mit meinen Wurzeln aus der Erde.

Eine Zwiebel habe ich nicht.

Insekten und Käfer haben mich zum Fressen gern.

Die Ameisen verteilen meine Samen.

Meine Lieblingsfarbe ist Violett.

Meine trockenen Samen kann ich über vier Meter weit verstreuen.

Von meinem Duft gibt es sogar Parfüm.

### **Das Waldveilchen**

Meine Lieblingsfarbe ist Gelb.

Mich kannst du schon im Februar unter dem Schnee entdecken.

Ich bilde große Blütenteppiche in Parks und lichten Wäldern.

Ich wachse gerne unter Laubbäumen, weil mir die Blätter im Herbst Nährstoffe geben.

Ich wachse aus Knollen und Rhizomen unter der Erde.

Meine Familie sind die Hahnenfußgewächse.

In meinem Namen ist eine Jahreszeit versteckt.

### **Der Winterling**

Meine Lieblingsfarbe ist weiß.

Ich wachse aus einer Zwiebel.

Mein griechischer Name ist Galanthus, das bedeutet Milchblüte.

Ich blühe im Frühling gerne an einem sonnigen Platz unter Laubbäumen, wenn sie noch keine Blätter ausgetrieben haben.

Im Sommer schützt mich dann der Schatten unter den Laubbäumen, damit meine Zwiebel nicht austrocknet.

Mein Name erinnert an eine Klingel im Winter.

### **Das Schneeglöckchen**

## Aktionsheft Frühblüher

### Zusatzmaterialien zu 2.9: Unterm Blätterdach

#### Bauanleitung Spiegel

Die Schablone auf der folgenden Seite entspricht der Größe DIN A5. Nutzen Sie diese als Vorlage für den Zuschnitt von Spiegel und Holz.

Bei einer\*m geschickten Glaser\*in kann die Form als Spiegel ausgeschnitten und geschliffen werden. Die Schablone wird dann auf ein passgenaues Stück Sperrholz mit 10 mm Stärke übertragen. Mit einer Stichsäge wird die Gesichtsform vorsichtig ausgesägt und anschließend mit Sandpapier sorgfältig geglättet, sodass die Kanten abgerundet und spanfrei sind. Auf das Holz wird mittig ein Handgriff angeschraubt, dazu müssen zwei Löcher entsprechend der Griffbreite in das Holz gebohrt werden. Auf der anderen Seite wird der Spiegel mit Spiegelkleber befestigt. Fertig!



Foto: Annette Prien

Wir danken Barbara Trampe, Landschaftsarchitektin und Umweltbildnerin, für Idee und Anleitung!



Erlebter Frühling 2025

## Aktionsheft Frühblüher

Zusatzmaterialien zu 3.2: Eine Königin im Garten

Erdhummelkönigin aus Wolle

### Materialien:

schwarze, gelbe und weiße Wolle,

Gabel, Schere, ggfs. schwarze Pfeifenputzer für die Beine

### Anleitung in Bildern:



