



### Forscherkarte 1: Beobachten und Erleben

## Piep doch mal

Morsealphabet

- kurz
- lang

A ••	H •••••	O ---	V ••••-
B ---••••	I ••	P •---••	W •---
C ---••••	J •---••	Q ---••-	X ---••-
D ---••	K ---••	R •••	Y ---••-
E •	L •••••	S ---	Z ---•••
F •••••	M ---	T -	
G ---••	N ••	U ••-	



### Forscherkarte 3: Beobachten und Erleben

## Wetterfrosch!









Werde Wetterforscher\*in und beobachte, wie sich das Wetter im Frühling verändert!

Trage hier das Datum ein →				
Temperatur				
sonnig				
sonnig mit Wolken				
dicht bewölkt				
trocken				
regnerisch				
Schnee				
windstill				
windig				
stürmisch				



### Forscherkarte 2: Zeichnen und Rätseln


## Frühlingsboten-Sudoku

### Forscherkarte 4: Entdecken und Forschen

## Meine Samenhitparade


Der Stieglitz liebt Distelsamen. Welche Samen magst du besonders gerne? Gehe raus, sammel verschiedene Samen und klebe sie ein.



**Forscherkarte 5: Basteln und Bauen**



**Disteligel**



Suche den trockenen Blütenstand einer Karde und bastel dir einen Disteligel!

**Forscherkarte 6: Zeichnen und Rätseln**

**Fehl(er)-Alarm**

Finde die fünf Fehler im rechten Bild!




**Forscherkarte 7: Forschen und Tüfteln**



**Kraftpakete**

Lege die vorbereiteten Eierschalenhälften mit der Öffnung nach unten in einem Viereck auf den Tisch.

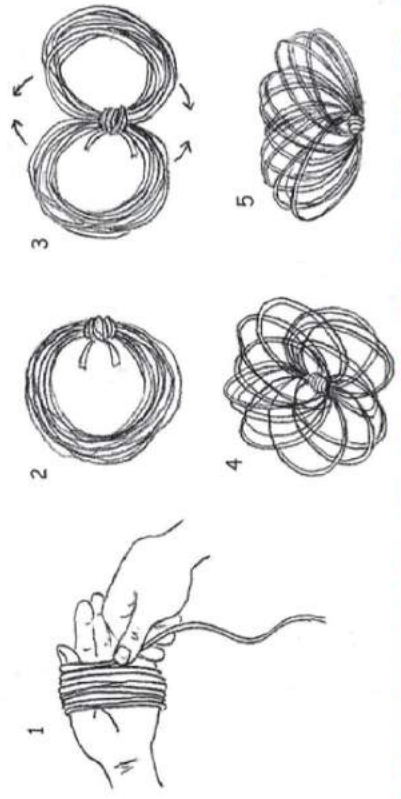


Lege nun vorsichtig verschiedene Gegenstände auf die Eier wie Bücher, Dosen oder Federmännchen. Wie viel Gewicht halten die Eierschalen aus bevor sie einen Knacks bekommen?

**Forscherkarte 8: Basteln und Bauen**

**Nestbauer\*in**

Bastel dein eigenes Vogelnest! Baue mit dem Blumendraht eine Nestunterlage! Flechte anschließend Gräser und dünne Zweige in den Drahtkorb ein und polstere zum Schluss dein Nest mit Moosen und Flechten aus.








## Forscherkarte 10: Zeichnen und Rätseln

### Eierzeit

Der Stieglitz hat fünf Eier gelegt. Male ihm das Nest zuende und zeichne die Eier hinein!



## Forscherkarte 9: Beobachten und Entdecken

### Wiesen-Detektive

Nimm ein Stück Wiese mal ganz genau unter die Lupe. Findest du die Pflanzen auf den Bildern? Zähle, wie viele du davon findest. Welchen Pflanzen findest du noch? So viele verschiedene Pflanzen habe ich insgesamt gefunden:



Gänseblümchen \_\_\_\_\_



Taubnessel \_\_\_\_\_



Klee \_\_\_\_\_



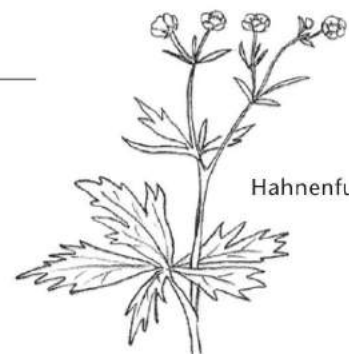
Kamille \_\_\_\_\_



Löwenzahn \_\_\_\_\_



Distel \_\_\_\_\_



Hahnenfuß \_\_\_\_\_

